



УПРАВЛЕНИЕ ФЕДЕРАЛЬНОЙ СЛУЖБЫ
ГОСУДАРСТВЕННОЙ СТАТИСТИКИ
ПО СВЕРДЛОВСКОЙ ОБЛАСТИ
И КУРГАНСКОЙ ОБЛАСТИ

О естественном движении населения Свердловской области



за январь-декабрь 2022 года



УПРАВЛЕНИЕ ФЕДЕРАЛЬНОЙ СЛУЖБЫ
ГОСУДАРСТВЕННОЙ СТАТИСТИКИ
ПО СВЕРДЛОВСКОЙ ОБЛАСТИ
И КУРГАНСКОЙ ОБЛАСТИ

О естественном движении населения

Свердловской области

за январь-декабрь 2022 года

- 01 ПОКАЗАТЕЛИ ЕСТЕСТВЕННОГО ДВИЖЕНИЯ НАСЕЛЕНИЯ
- 02 ПОКАЗАТЕЛИ РОЖДАЕМОСТИ
- 03 ПОКАЗАТЕЛИ РОЖДАЕМОСТИ В ГОРОДСКОЙ И СЕЛЬСКОЙ МЕСТНОСТИ
- 04 РАСПРЕДЕЛЕНИЕ РОДИВШИХСЯ ПО ОЧЕРЕДНОСТИ РОЖДЕНИЯ РЕБЕНКА У МАТЕРИ
- 05 ПОКАЗАТЕЛИ СМЕРТНОСТИ
- 06 ПОКАЗАТЕЛИ СМЕРТНОСТИ В ГОРОДСКОЙ И СЕЛЬСКОЙ МЕСТНОСТИ
- 07 ПОКАЗАТЕЛИ БРАЧНОСТИ
- 08 ПОКАЗАТЕЛИ БРАЧНОСТИ В ГОРОДСКОЙ И СЕЛЬСКОЙ МЕСТНОСТИ
- 09 ПОКАЗАТЕЛИ РАЗВОДИМОСТИ
- 10 ПОКАЗАТЕЛИ РАЗВОДИМОСТИ В ГОРОДСКОЙ И СЕЛЬСКОЙ МЕСТНОСТИ





ЕСТЕСТВЕННОЕ ДВИЖЕНИЕ НАСЕЛЕНИЯ

ЧЕЛОВЕК

Показатели естественного движения населения за январь-декабрь 2022 года

за январь-декабрь 2022 года

человек

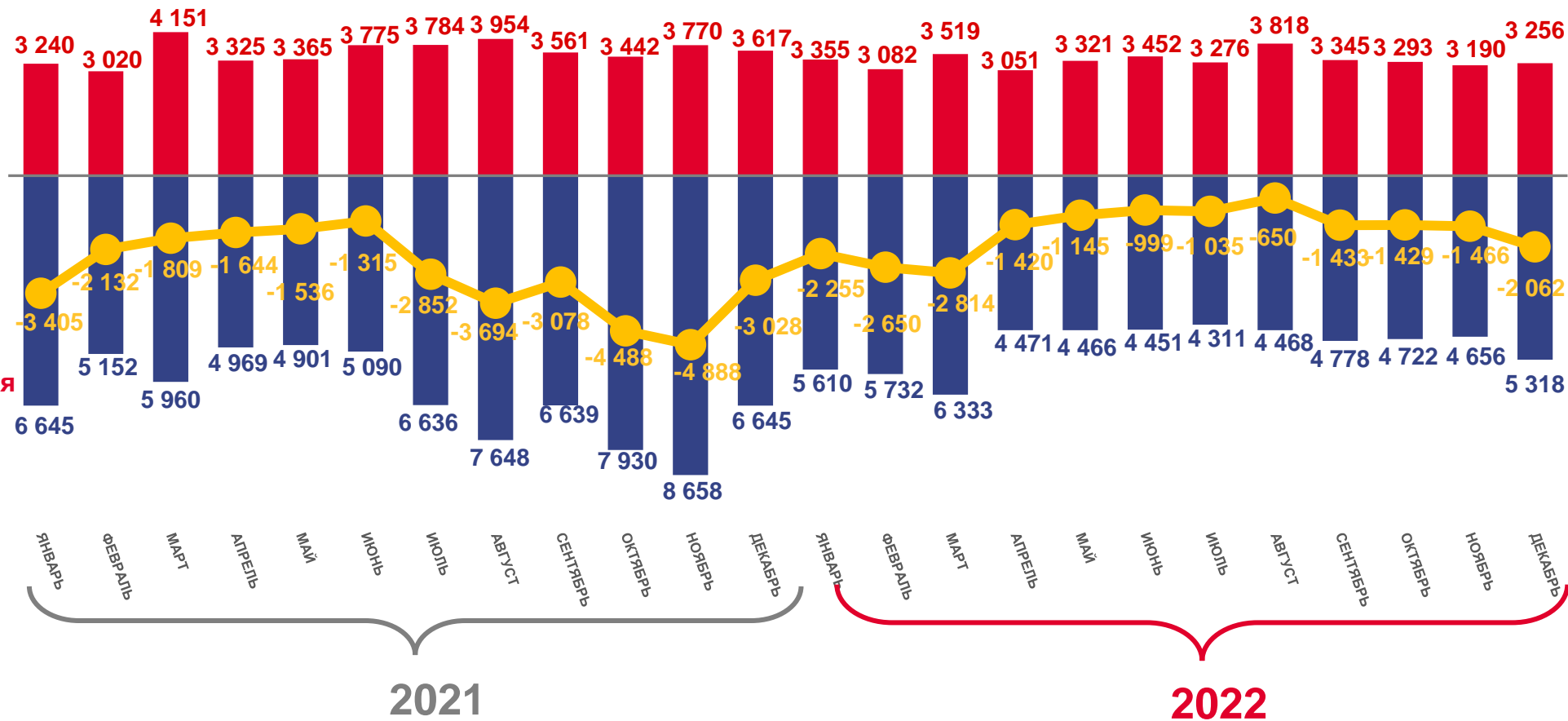
-19 358

Естественный прирост, убыль (-) населения

в расчете на 1000 человек населения

-4,5

Коэффициент естественного прироста, убыли (-)



■ Число родившихся
 ■ Число умерших
 — Естественный прирост





ЧИСЛО ЗАРЕГИСТРИРОВАННЫХ РОДИВШИХСЯ

ЧЕЛОВЕК

за январь-декабрь 2022 года

человек
39 958

Число зарегистрированных
родившихся

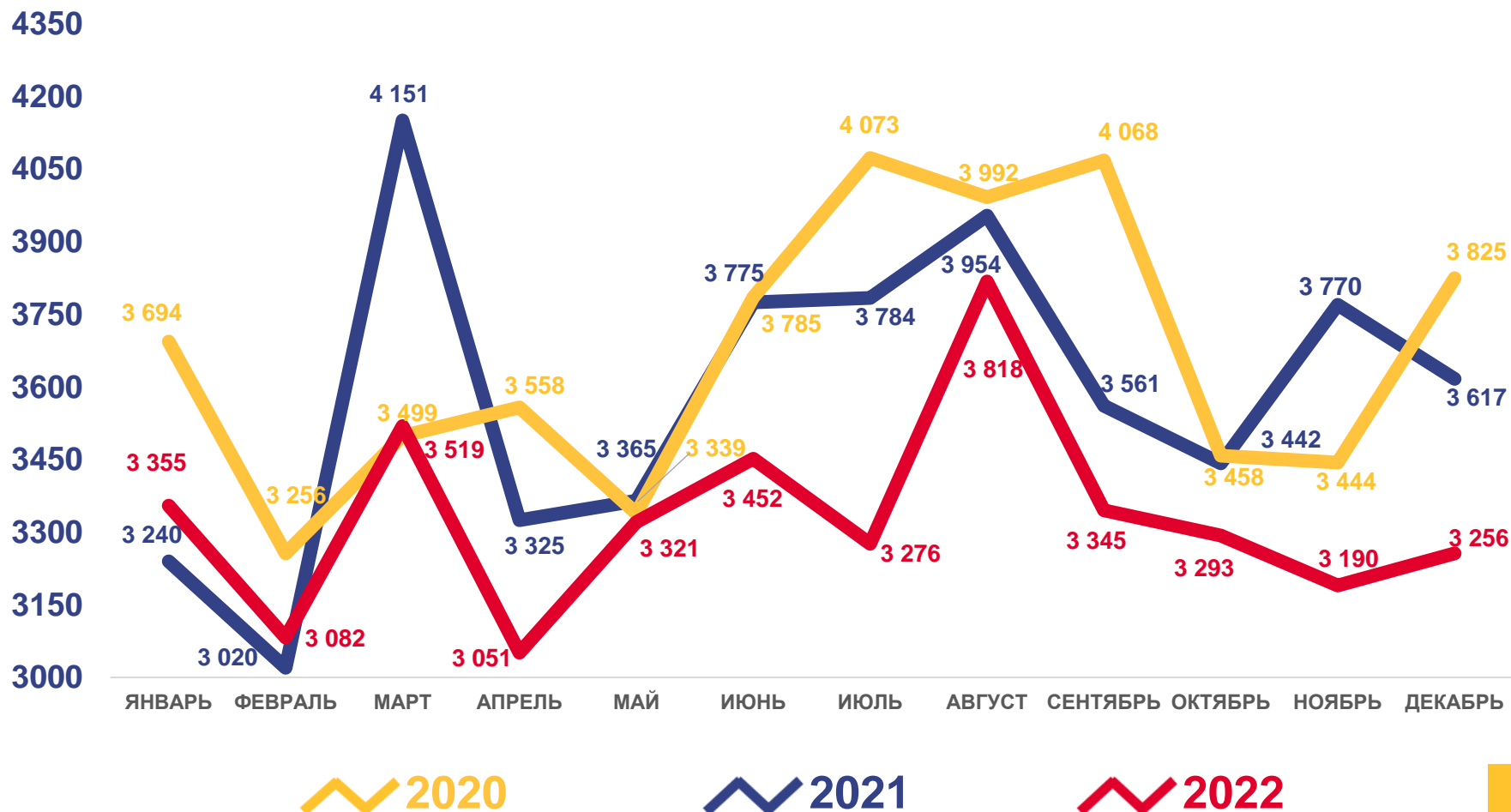
в расчете на 1000 человек населения

9,4

Коэффициент рождаемости

Изменение, %
к январю-декабрю 2021 года

-7,1





ЧИСЛО РОДИВШИХСЯ В ГОРОДСКОЙ И СЕЛЬСКОЙ МЕСТНОСТИ ЧЕЛОВЕК

за январь-декабрь 2022 года

в расчете на 1000 человек населения

Городское население **9,4**

Сельское население **9,2**

Кoeffициент рождаемости

Изменение, %

к январю-декабрю 2021 года

Городское население **-6,8**

Сельское население **-8,5**

37 775

36 663

34 159

6 216

6 341

5 799

2020

2021

2022

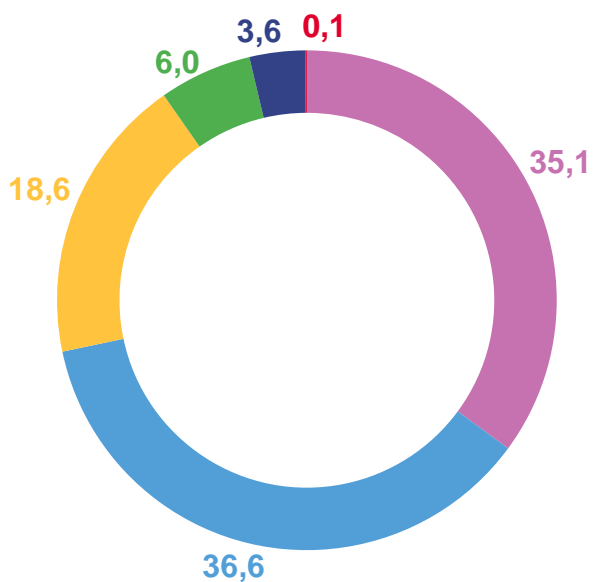
■ Городское население
■ Сельское население



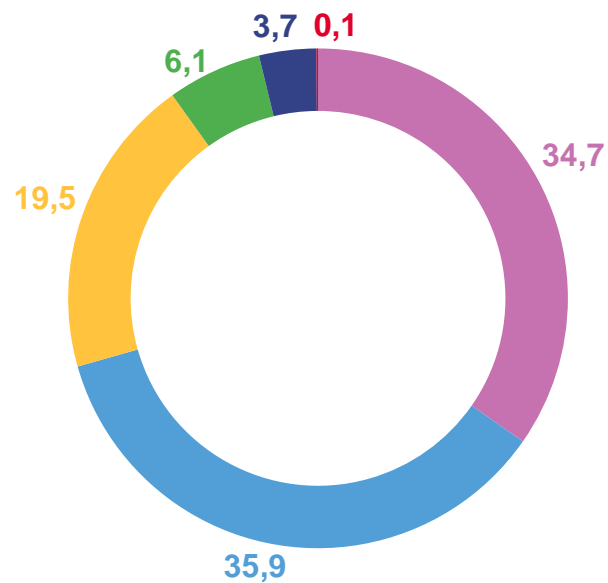


РАСПРЕДЕЛЕНИЕ РОДИВШИХСЯ ПО ОЧЕРЕДНОСТИ РОЖДЕНИЯ РЕБЕНКА У МАТЕРИ, % за январь-декабрь

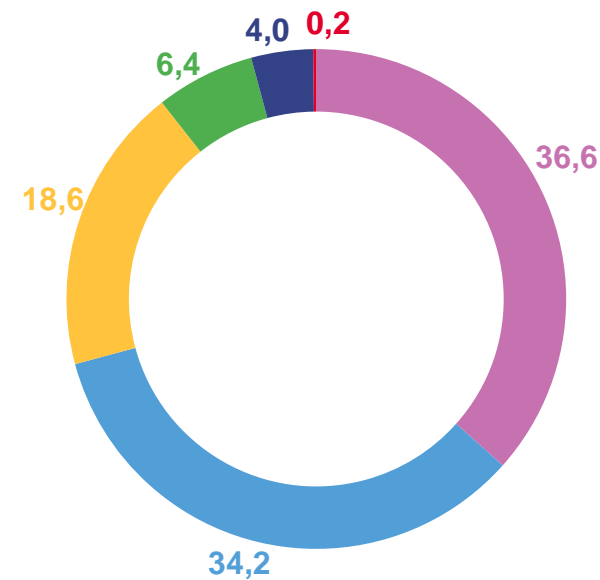
2020



2021



2022



- Первые
- Вторые
- Третьи

- Четвертые
- Пятые и более
- Неизвестно





ЧИСЛО ЗАРЕГИСТРИРОВАННЫХ УМЕРШИХ ЧЕЛОВЕК

за январь-декабрь 2022 года

Человек
59 316

Число зарегистрированных умерших

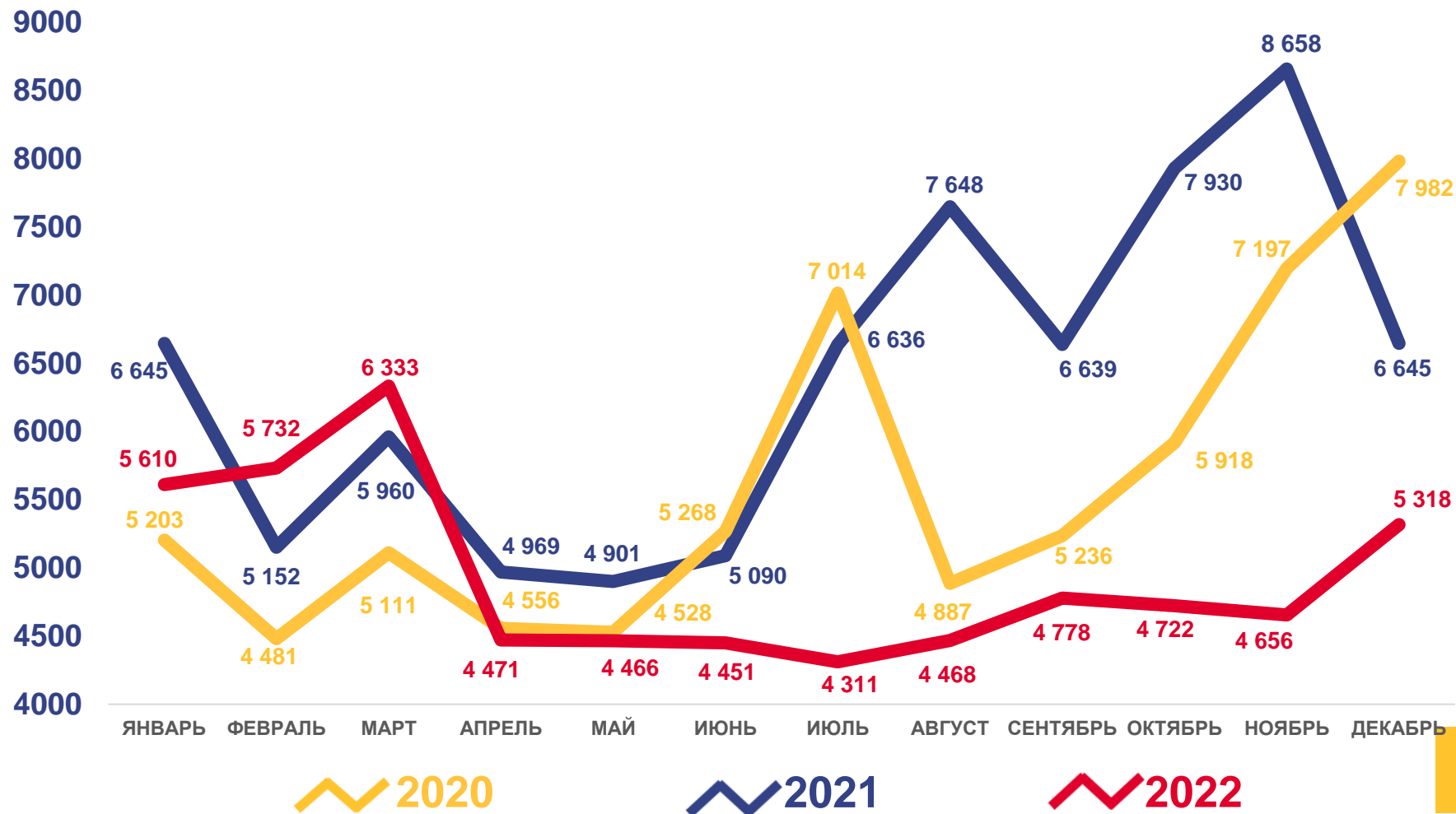
в расчете на 1000 человек населения

13,9

Коэффициент смертности

Изменение, %
к январю-декабрю 2021 года

-22,8





ЧИСЛО УМЕРШИХ В ГОРОДСКОЙ И СЕЛЬСКОЙ МЕСТНОСТИ

ЧЕЛОВЕК

за январь-декабрь 2022 года

в расчете на 1000 человек населения

Городское население **13,7**

Сельское население **15,5**

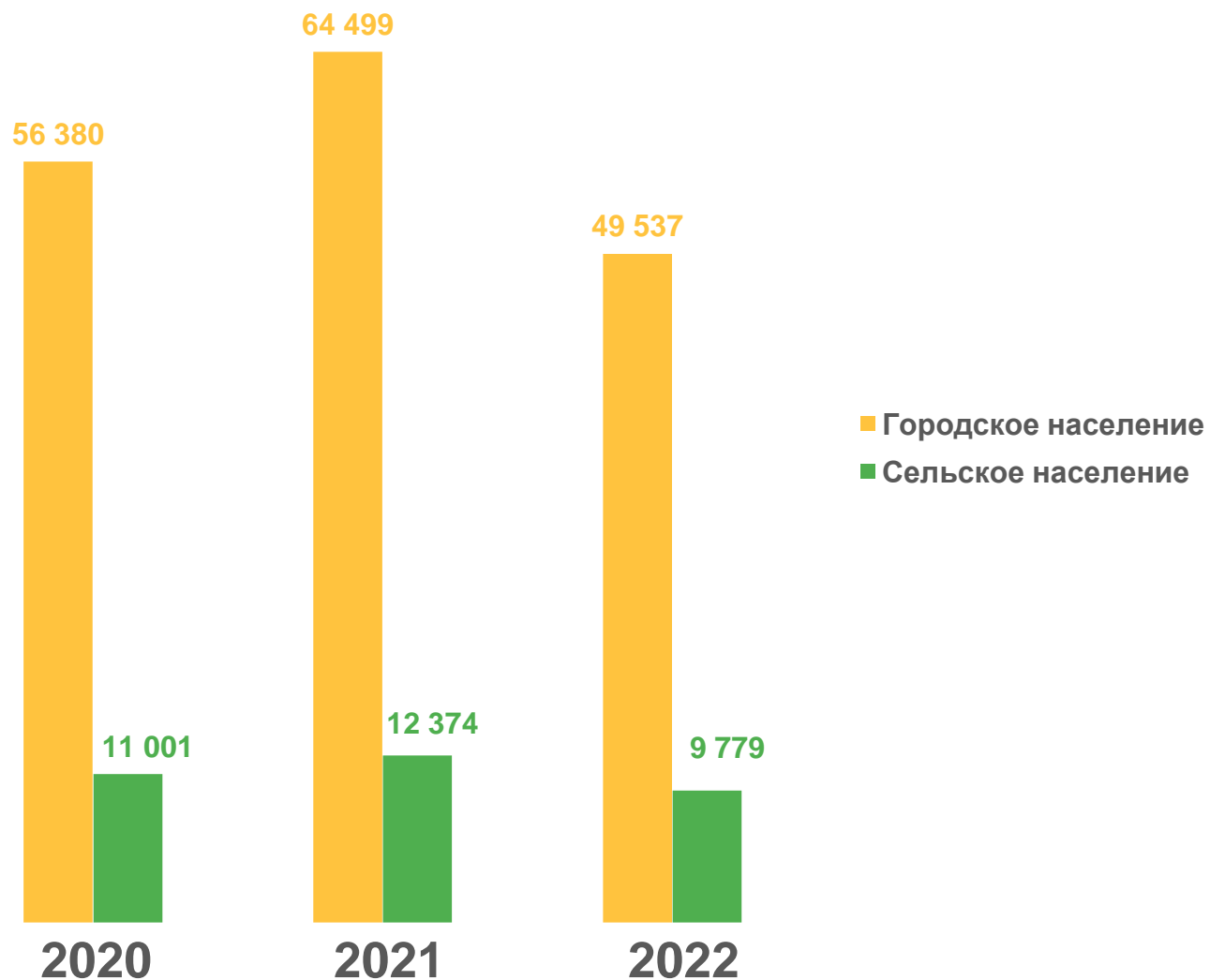
Коэффициент смертности

Изменение, %

к январю-декабрю 2021 года

Городское население **-23,2**

Сельское население **-21,0**





ЧИСЛО ЗАРЕГИСТРИРОВАННЫХ БРАКОВ ЕДИНИЦ

за январь-декабрь 2022 года

единиц
34 517

Число зарегистрированных браков

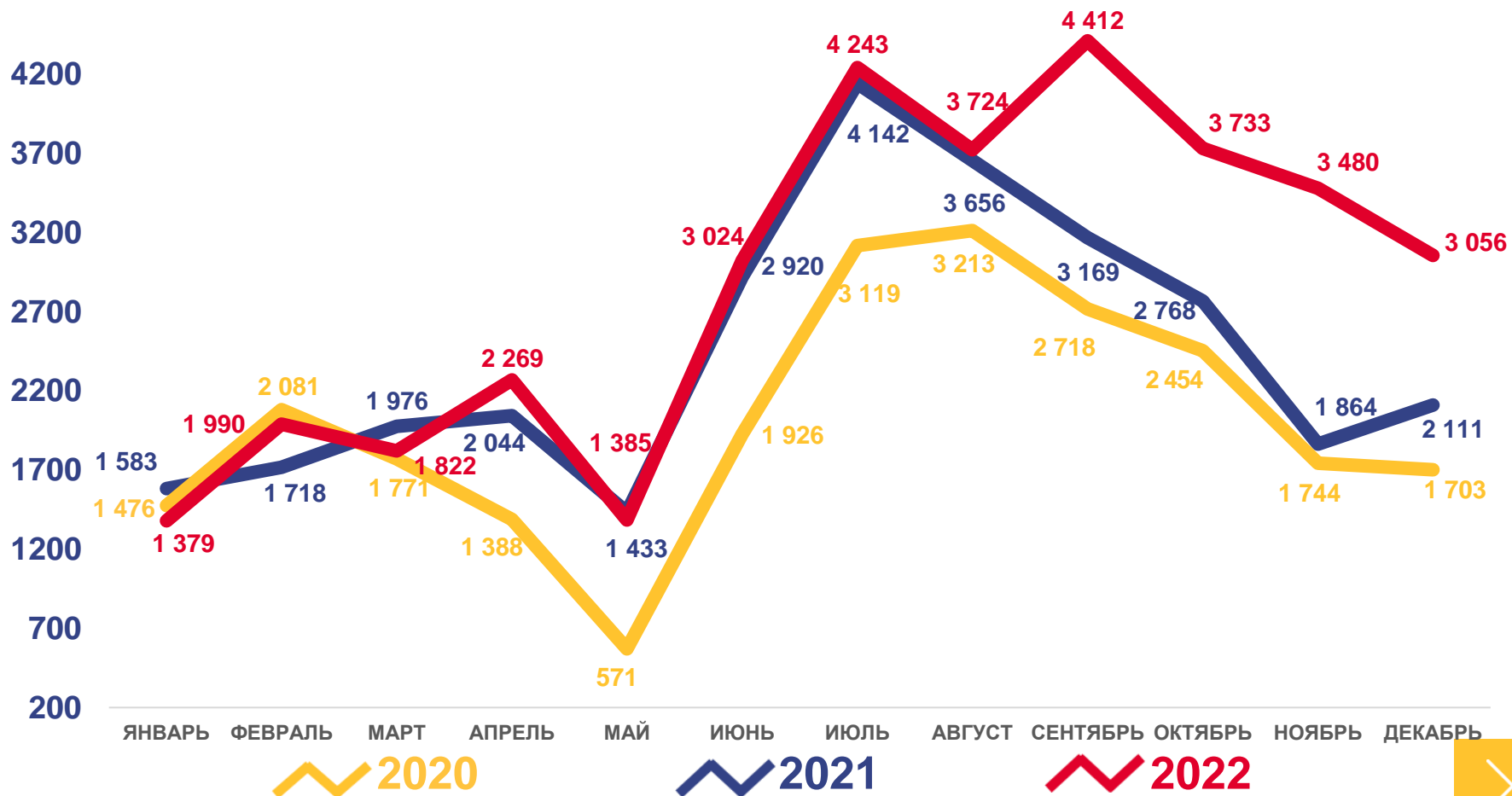
в расчете на 1000 человек населения

8,1

Коэффициент брачности

Изменение, %
к январю-декабрю 2021 года

17,5





ЧИСЛО БРАКОВ В ГОРОДСКОЙ И СЕЛЬСКОЙ МЕСТНОСТИ, ЕДИНИЦ

за январь-декабрь 2022 года

в расчете на 1000 человек населения

Городское население **8,3**

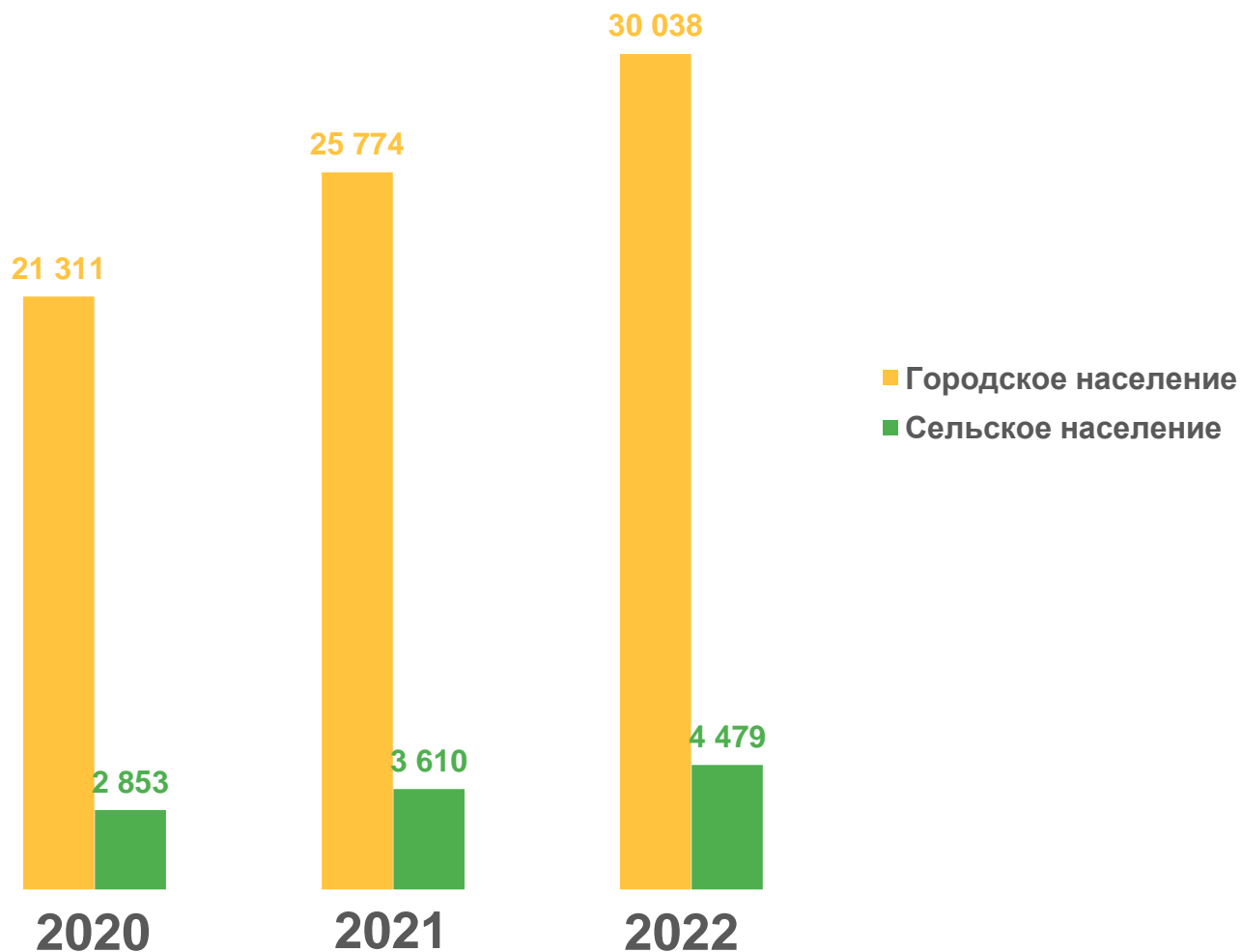
Сельское население **7,1**

Коэффициент брачности

Изменение, %
к январю-декабрю 2021 года

Городское население **16,5**

Сельское население **24,1**





ЧИСЛО ЗАРЕГИСТРИРОВАННЫХ РАЗВОДОВ

ЕДИНИЦ

за январь-декабрь 2022 года

единиц

21 714

Число зарегистрированных разводов

в расчете на 1000 человек населения

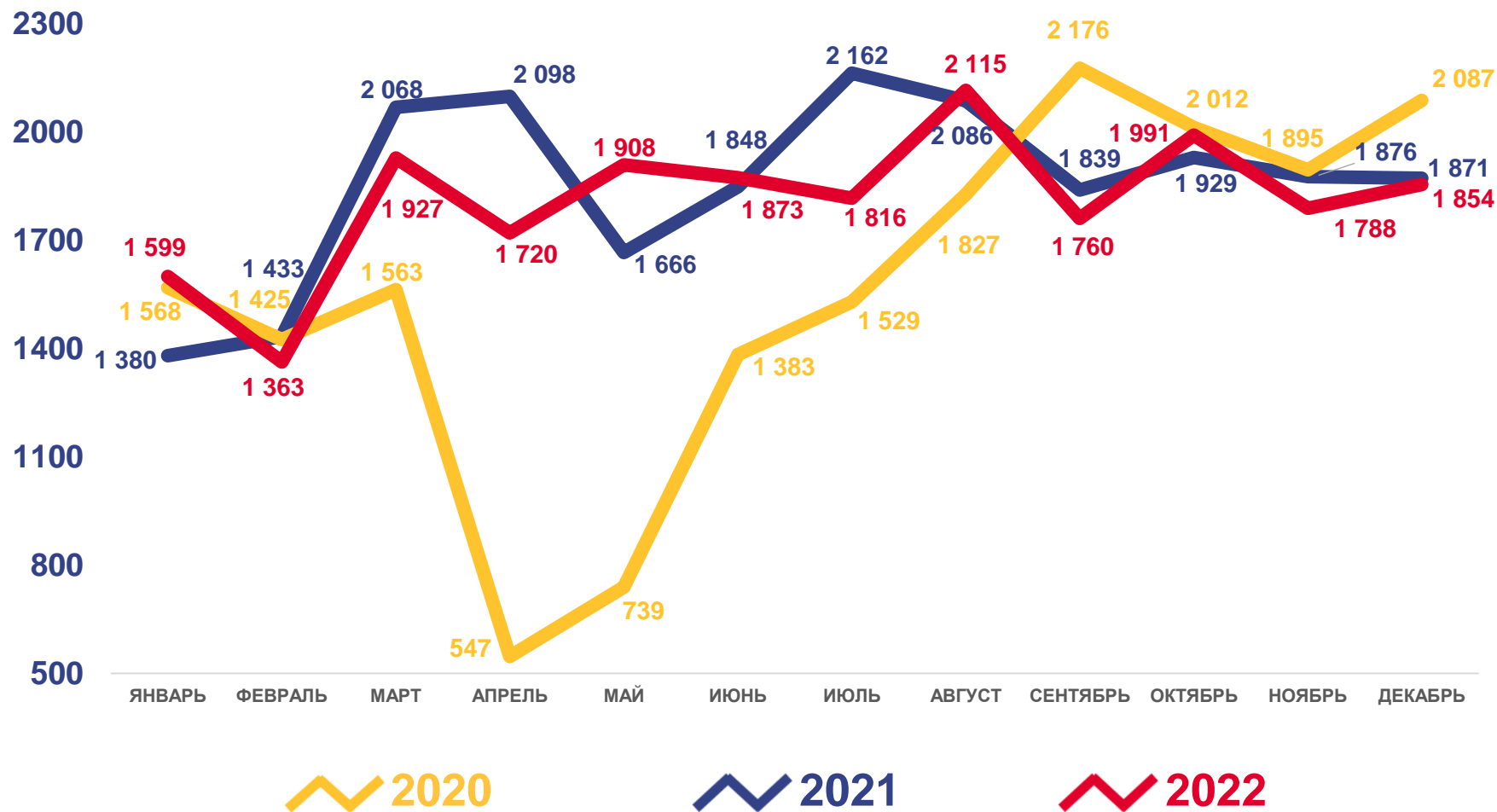
5,1

Коэффициент разводимости

Изменение, %

к январю-декабрю 2021 года

-2,4





ЧИСЛО РАЗВОДОВ В ГОРОДСКОЙ И СЕЛЬСКОЙ МЕСТНОСТИ ЕДИНИЦ

за январь-декабрь 2022 года

в расчете на 1000 человек населения

Городское население **5,1**

Сельское население **4,9**

Коэффициент разводимости

Изменение, %

к январю-декабрю 2021 года

Городское население **-3,2**

Сельское население **2,5**

